

# Lista di controllo Tesla Model 3

## (a partire dal 1° trimestre 2021)

**Oggetti utili da portare con te quando ritiri la tua Tesla Model 3 per agevolare i controlli su questo elenco:**

- |  |   |
|--|---|
| <input type="checkbox"/> Questo elenco o, per una verifica rapida, solo il <i>Controllo Veloce</i> a pagina 2.   | <input type="checkbox"/> Una torcia potente, con raggio luminoso ampio per mettere in evidenza i difetti di verniciatura  |
| <input type="checkbox"/> Un blocco note per eventuali appunti ed una penna indelebile per la firma dei documenti (penna a sfera, pennarello sottile, ecc.) | <input type="checkbox"/> Un panno in microfibra per rimuovere polvere, acqua e sporco leggero                             |
| <input type="checkbox"/> Un blocchetto di Post-It adesivi  | <input type="checkbox"/> Pelle di camoscio per asciugare la carrozzeria in caso di clima umido                            |
| <input type="checkbox"/> App per smartphone che consenta di aggiungere data ed ora alle immagini per documentare eventuali problemi                        | <input type="checkbox"/> Strumento per misurare la distanza tra i pannelli della carrozzeria (calibro, spessimetro, ecc.) |
| <input type="checkbox"/> Un paio di guanti bianchi in cotone   | <input type="checkbox"/> Playlist musicale per testare il sistema audio con brani conosciuti                              |

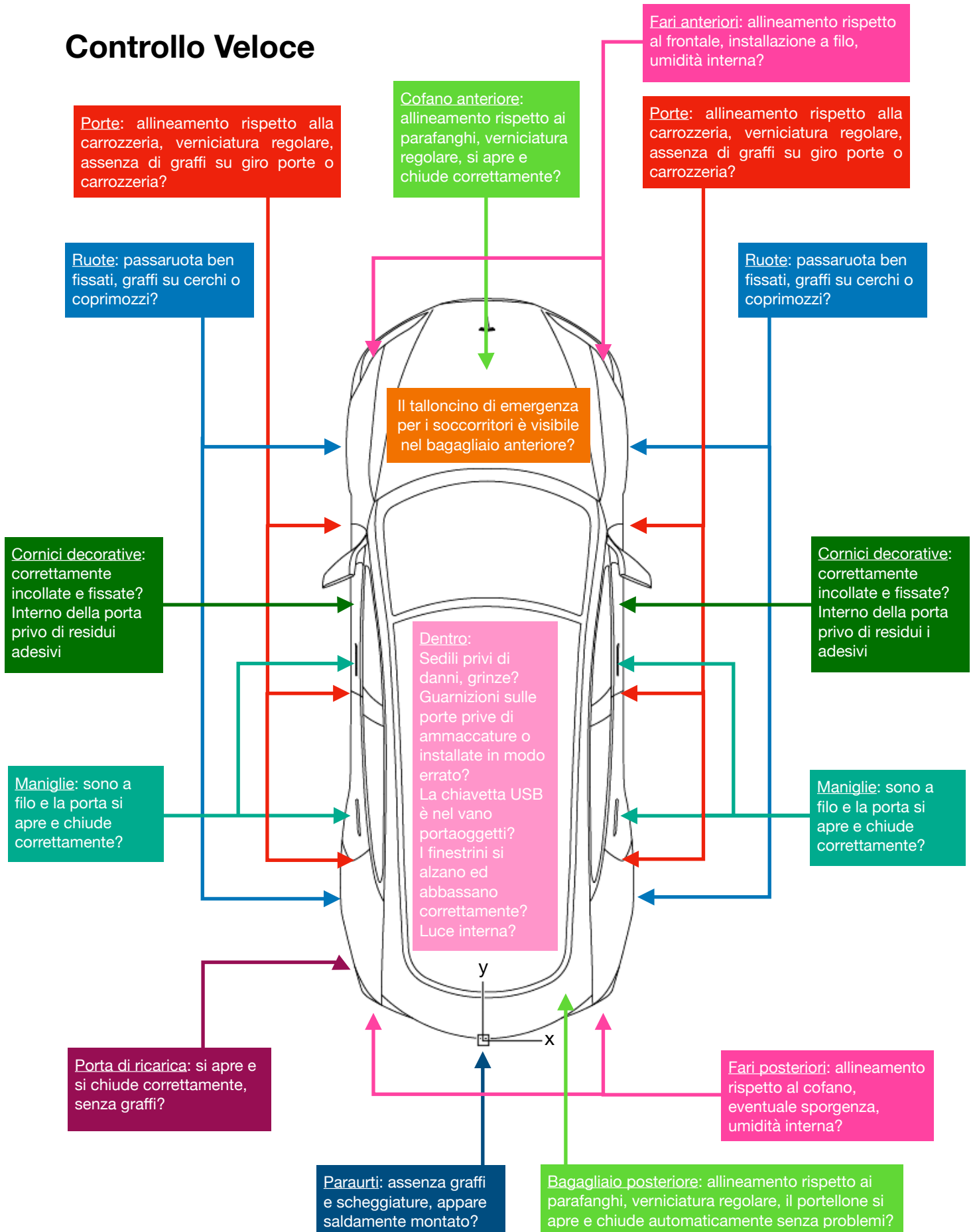
**Congratulazioni! Divertiti, ora stai guidando una Tesla!**

VIN/Telaio	-----	<input type="checkbox"/> ok
Colore interno/esterno	_____	<input type="checkbox"/> ok
Capacità della batteria (livello di carica)	_____	<input type="checkbox"/> ok
Targa assegnata	_____	<input type="checkbox"/> ok
Chilometraggio	_____	

Errori e problemi che si desidera far correggere (promemoria)

---

# Controllo Veloce



## Dotazione ed accessori del veicolo

		OK	Note
<b>Guida</b>		<input type="checkbox"/>	
<b>Allestimento interno</b>		<input type="checkbox"/>	
<b>Autopilot</b> (verificare eventuale FSD)		<input type="checkbox"/>	
<b>Cerchi in lega</b> (18", 19", 20")		<input type="checkbox"/>	
<b>Ruote invernali</b> (nuovi sensori di press. TPMS bluetooth)		<input type="checkbox"/>	
<b>Caricabatterie di 2° generazione</b> (UMC)	connettore Schuko	<input type="checkbox"/>	
<b>Cavo ricarica Tipo 2</b>		<input type="checkbox"/>	se necessario, richiedere cavo da 7m
<b>Triangolo di emergenza</b>		<input type="checkbox"/>	nella borsa Tesla rossa (bagagliaio ant./post.)
<b>Kit di pronto soccorso</b>		<input type="checkbox"/>	nella borsa Tesla rossa (bagagliaio ant./post.)
<b>Gilet alta visibilità</b>		<input type="checkbox"/>	
<b>Manuale di uso e manutenzione</b>		<input type="checkbox"/>	disponibile in PDF nell'account Tesla (sito web)
<b>Bollino ambientale</b>		<input type="checkbox"/>	
<b>Schede di accesso</b>	2 pezzi	<input type="checkbox"/>	
<b>Gancio di traino</b>		<input type="checkbox"/>	nella borsa Tesla nera (bagagliaio ant./post.)
<b>Memoria USB</b>	capacità 64Gb	<input type="checkbox"/>	nel cassetto portaoggetti
<b>Varie</b>		<input type="checkbox"/>	

		OK	Note
<b>Tutti i pannelli della carrozzeria risultano allineati e fissati</b>		<input type="checkbox"/>	
<b>Verniciatura</b> (assenza graffi, inclusioni, scalfitture, ammaccature)		<input type="checkbox"/>	
<b>Cerchi in lega</b> (assenza graffi, scalfitture)		<input type="checkbox"/>	
<b>Fanali anteriori e posteriori</b> (lampade difettose, vetri incrinati, umidità interna, corretta installazione)		<input type="checkbox"/>	
<b>Profili neri intorno ai finestrini</b> (allineate a filo e saldamente fissate)		<input type="checkbox"/>	

<b>Sportellino ricarica</b> (si apre e chiude correttamente, a filo carrozzeria)	<input type="checkbox"/>	.....
<b>Vetratura</b> (assenza graffi o residui di adesivi e colla, su ciascun vetro)	<input type="checkbox"/>	.....
<b>Tetto in vetro</b> (sezione anteriore e posteriore non a contatto, verificare angolatura / offset)	<input type="checkbox"/>	.....
<b>Finestrini laterali</b> (tutti i vetri si alzano ed abbassano senza problemi o rumori insoliti)	<input type="checkbox"/>	.....
<b>Porte e bagagliaio anteriore/posteriore</b> (si aprono e chiudono correttamente e senza troppo sforzo)	<input type="checkbox"/>	.....
<b>Porte e bagagliaio anteriore/posteriore</b> (guarnizioni installate correttamente, in modo saldo)	<input type="checkbox"/>	.....
<b>Pannelli carrozzeria</b> (assenza contatti tra parti verniciate o distanza eccessiva)	<input type="checkbox"/>	.....
<b>Portellone posteriore elettrico</b> (verificare il corretto funzionamento)	<input type="checkbox"/>	.....
<b>Tergicristalli</b> (verificare il corretto funzionamento, assenza contatti tra loro o segni di vernice)	<input type="checkbox"/>	.....
<b>Schede di accesso</b> (verificare il funzionamento di entrambe per aprire e chiudere la vettura)	<input type="checkbox"/>	.....
<b>Passaruota</b> (verifica fissaggio copertura ed eventuale assenza di parti)	<input type="checkbox"/>	.....
<b>Sportellino ricarica</b> (si apre e chiude correttamente, non oscilla quando aperto)	<input type="checkbox"/>	.....
<b>Indicatori di direzione</b> (verificare dx e sx., tocco breve per 3 lamp. e lungo per lamp. continuo)	<input type="checkbox"/>	.....
<b>Luci anabbaglianti</b> (verificare allineamento)	<input type="checkbox"/>	.....
<b>Luci abbaglianti</b> (verificare)	<input type="checkbox"/>	.....
<b>Luci fendinebbia</b> (verificare, solo LR e P)	<input type="checkbox"/>	.....
<b>Luci di Stop, retromarcia e retronebbia</b> (verificare)	<input type="checkbox"/>	.....
<b>Specchi retrovisori</b> (verificare si aprano e chiudano correttamente, senza problemi o rumori insoliti)	<input type="checkbox"/>	.....
<b>Telecamere laterali fisse</b> (verifica orientamento)	<input type="checkbox"/>	.....
<b>Spoiler posteriore</b> (verificare montaggio, solo P)	<input type="checkbox"/>	.....
<b>Supporti di sollevamento sulla batteria</b> (verificare con veicolo su ponte, assenza crepe nella lamiera, graffi nella verniciatura)	<input type="checkbox"/>	.....
<b>Bagagliaio anteriore/posteriore</b> (aprire e verificare assenza fori o difetti nei punti di saldatura/incollaggio)	<input type="checkbox"/>	.....

# Interni

	OK	Note
<b>Sedili e divano posteriore</b> (assenza graffi, rigature e sbavature, anche sul retro)		
<b>Regolazioni elettriche sedili anteriori</b> (verificare pulsanti di azionamento)	<input type="checkbox"/>	.....
<b>Cinture di sicurezza</b> (verificare allaccio corretto, pulizia ed assenza torsioni)	<input type="checkbox"/>	.....
<b>Pannelli porta</b> (verificare fissaggio, assenza graffi, crepe, macchie o residui di adesivi)	<input type="checkbox"/>	.....
<b>Cerniere porte</b> (verificare assenza difetti verniciatura)	<input type="checkbox"/>	.....
<b>Guarnizioni</b> (verificare lato interno delle porte)	<input type="checkbox"/>	.....
<b>Alzacristalli</b> (verificare azionamento in apertura e chiusura, movimento non deve graffiare)	<input type="checkbox"/>	.....
<b>Lampeggio di emergenza</b> (pulsante su plafoniera, verificare funzionamento)	<input type="checkbox"/>	.....
<b>Volante</b> (assenza graffi, crepe, macchie)	<input type="checkbox"/>	.....
<b>Leva indicatori direzione</b> (agganciare e rilasciare)	<input type="checkbox"/>	.....
<b>Vano portaoggetti</b> (si apre e chiude correttamente)	<input type="checkbox"/>	.....
<b>Porte</b> (verificare sblocco dall'interno)	<input type="checkbox"/>	.....
<b>Pannellatura interna porte</b> (assenza residui di adesivi, materiali difettosi, danni vari)	<input type="checkbox"/>	.....
<b>Aperture di emergenza</b> (verificare funzionamento)	<input type="checkbox"/>	.....
<b>Luci interne</b> (verificare premendo tutte le luci)	<input type="checkbox"/>	.....
<b>Ganci appendiabiti</b> (verificare entrambi i ganci sopra i finestrini posteriori)	<input type="checkbox"/>	.....
<b>Tappetini in stoffa</b> (verificare, solo LR e P)	<input type="checkbox"/>	.....
<b>Cruscotto</b> (verifica visiva superfici dei pannelli porta anteriori)	<input type="checkbox"/>	.....
<b>Porte USB</b> (verificare collegamenti sulla console centrale, vano portaoggetti e coppia posteriore)	<input type="checkbox"/>	.....
<b>Sportellino console centrale</b> (verificare azionamento)	<input type="checkbox"/>	.....
<b>Ventilazione posteriore</b> (verificare attivando il punto in basso a destra nel climatizzatore)	<input type="checkbox"/>	.....
<b>Console centrale in pelle e cuciture</b> (verificare)	<input type="checkbox"/>	.....

**Sportellino console centrale** (si apre, chiude e blocca correttamente)

.....

**Sedile posteriore** (può essere ribaltato e riposizionato correttamente)

.....

**Talloncino di emergenza per i soccorritori** (deve essere visibile nel bagagliaio anteriore)

.....

**Alette parasole orientabili** (verificare azionamento ed aggancio su supporto magnetico fisso)

.....

## Tecnologia

OK

Note

**Display**  
(assenza graffi e dead pixel)

.....

**Climatizzazione e ventilazione** (verificare raffrescamento/riscaldamento, regolazione flussi aria)

.....

**Riscaldamento sedili** (sedili anteriori e posteriori, solo per LR e P) (solo anteriori per SR+ se non ordinati separatamente)

.....

**Pulsanti fisici** (verifica funzionamento: lampeggio di emergenza su plafoniera, rotelle di scorrimento sul volante, comandi alzacristalli e sblocco apertura su ciascuna porta)

.....

**Presa accendisigari 12V** (verifica funzionamento)

.....

**Telecamere montanti laterali fisse e posteriore**  
(verifica orientamento)

.....

**Microfono e controllo vocale**  
(verifica funzionamento)

.....

**Diffusori acustici** (verifica funzionamento di tutti, impostazioni per musica e bilanciamento/fader)

.....

**Sedili anteriori**  
(verifica fissaggio ed assenza rumori anomali)

.....

**Avvisatore acustico** (verifica funzionamento, poi per favore saluta e grida "yahoo")

.....

**Bluetooth** (verifica accoppiamento dispositivi)

.....

**App iOS/Android** (verifica collegamento al veicolo)

.....

**Premium Connectivity** (verifica collegamento dati mobile su rete 4G/LTE e funzione hotspot Wi-Fi)

.....

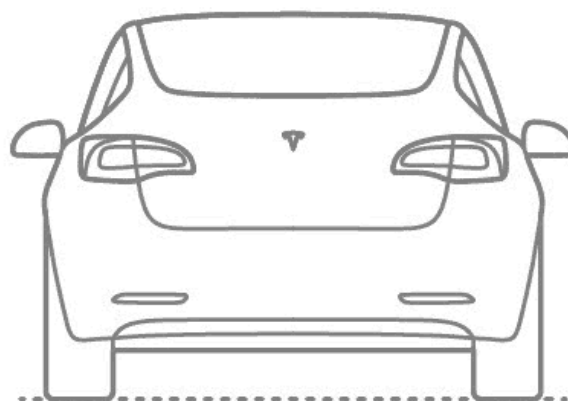
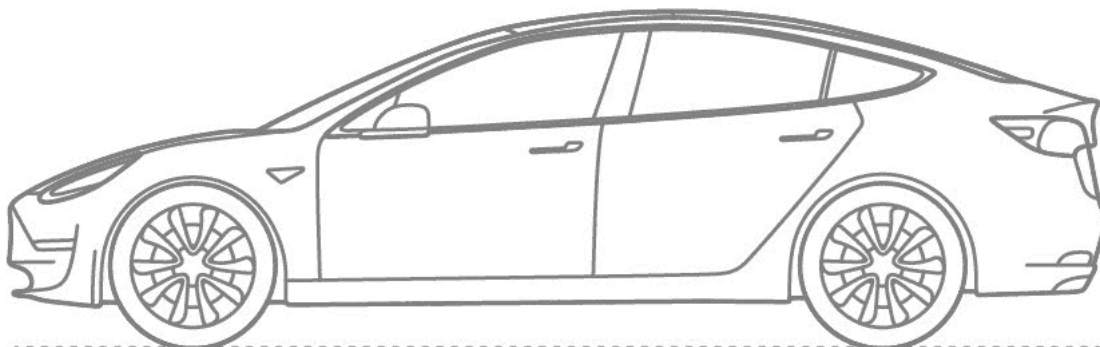
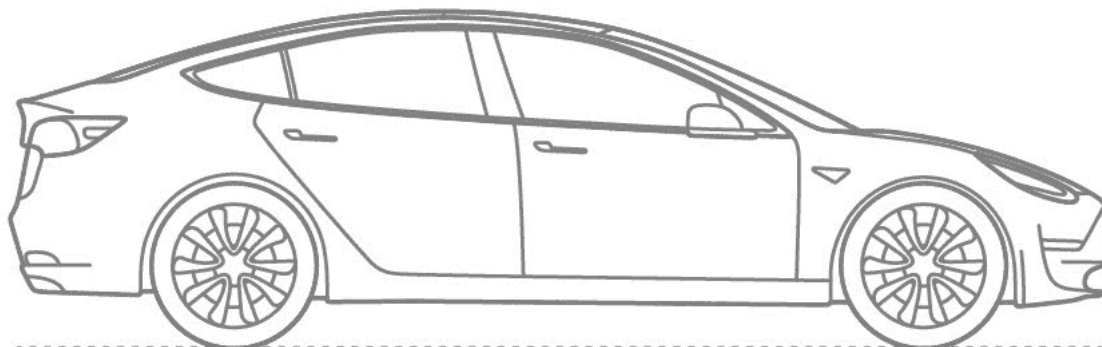
## Dopo il primo viaggio

(segnalare errori tramite App, menu Service entro 24h)

	OK	Note
<b>Posizione del volante</b> (verifica centratura quando si guida in linea retta)	<input type="checkbox"/>	.....
<b>Vibrazioni, assenza di squilibri dinamici</b>	<input type="checkbox"/>	.....
<b>Presenza rumori provenienti dal montante B</b> (percepibili dall'orecchio sinistro del guidatore)	<input type="checkbox"/>	.....
<b>Presenza rumori anomali</b> (scricchiolii, brontolii, stridori)	<input type="checkbox"/>	.....
<b>Se si montano pneumatici invernali:</b> i nuovi sensori di pressione TPMS bluetooth non segnalano errori	<input type="checkbox"/>	.....
<b>Aggiornamenti software</b> (maggiori informazioni su <a href="https://www.notateslaapp.com/it/index">https://www.notateslaapp.com/it/index</a> )	<input type="checkbox"/>	.....
<b>Bagagliaio posteriore asciutto</b> (verificare dopo lavaggio o pioggia)	<input type="checkbox"/>	.....
<b>Telecamere:</b> tutte funzionano durante la guida, assenza di eventuali messaggi di errore	<input type="checkbox"/>	.....
<b>Autopilot funziona:</b> dopo un viaggio di circa 50km, è calibrato e funziona correttamente	<input type="checkbox"/>	.....
<b>Regolazione assetto fari corretta</b> (può essere impostata nel menu Assistenza)	<input type="checkbox"/>	.....
<b>Cavo di ricarica e caricabatterie (UMC)</b> in dotazione funzionano correttamente	<input type="checkbox"/>	.....
<b>Porte USB:</b> tutte sono alimentate (2 nella console centrale, 1 nel vano portaoggetti, 2 nel mobiletto centrale posteriore, provare con cavo USB-C su telefono cellulare)	<input type="checkbox"/>	.....
<b>Ricarica rapida al SuperCharger:</b> verificare la potenza di carica. Quando il livello di carica è uguale o inferiore a 20% e la batteria è a temperatura uguale o superiore a 10°C, la potenza erogata deve essere superiore a 100kW. Per avere la batteria nelle condizioni ideali, raggiungi il SuperCharger utilizzando il navigatore Tesla e lascia che la batteria sia automaticamente preriscaldata.	<input type="checkbox"/>	Il pagamento delle ricariche eseguite sulla rete di SuperCharger avviene in automatico tramite il metodo di pagamento salvato nel proprio account Tesla sul sito web. .....

## Segna su questo foglio eventuali anomalie riscontrate

(suggerimento: documenta i problemi con una o più fotografie, se necessario con contrassegni adesivi, in modo da poterle indicare tutte successivamente nella sezione Service dell'App Tesla)



Se questo elenco ti è stato utile, sentiti libero di consigliarlo ad altri.

Se vuoi darmi piacere e utilizzare 1500km gratuiti sul SuperCharger, clicca il mio link di riferimento <https://ts.la/sebastian41009> prima di effettuare un ordine Tesla.

Divertiti con questo ingegnoso veicolo!